



Österreichische Hochschülerinnenschaft
Bundesvertretung
Austrian National Union of Students

Taubstummengasse 7-9, A-1040 Wien
Tel +43/1/310 88 80 -0, Fax +43/1/310 88 80 -36
Kto.Nr. 025-68004, BLZ 20111, UID: ATU55795606

An das
Bundesministerium für Wissenschaft und Forschung
z.Hd. Dr. Siegfried Stangl
Minoritenplatz 5
1014 Wien

~~EINSCHREIBEN~~
2.7. April 2012

EINSCHREIBEN

Wien, am 26.04.2012
Wu/Kil/218

Bekanntgabe des Studierendenbeitrages für das Studienjahr 2012/2013

Sehr geehrter Herr Dr. Stangl!


Gemäß § 29 (3) HSG geben wir hiermit die Höhe des Studierendenbeitrages für das kommende Studienjahr bekannt:


Der einzuhebende Betrag inklusive Sonderbeitrag wird im kommenden Studienjahr 2012/2013


EUR 17,50

Betragen. Dieser Betrag setzt sich aus dem Studierendenbeitrag (EUR 17,00) und dem Sonderbeitrag für die Versicherung (EUR 0,50) zusammen.

Mit der Bitte um Kenntnisnahme verbleiben wir
mit freundlichen Grüßen


Janine Wulz
Vorsitzende


Atilla Kilic
Wirtschaftsreferent


Österreichische Hochschülerinnen- und Hochschülerinnenschaft
2

Anlagen:
Berechnung
VPI 1996 der Statistik Austria


Studierendenbeitrag für das Studienjahr 2012/2013


zur Bekanntgabe gem. § 29 (3) HSG

betrag	VPI 96, Juni 99	VPI 96, Juni 11	Indexierung für 12/13	Studierendenbeitrag 12/13	Sonderbeitrag	Gesamtbeitrag 12/13
,10	102,6	131,9	16,84 EUR	EUR 17,00	EUR 0,50	EUR 17,50
'2) HSG	gem. Statistik Austria*		= 13,10*131,9/102,6	Rundung gem. § 29 (3) HSG	Studierenden- versicherung	Eingehobener Beitrag pro Semester

statistik.at/web_de/static/vpi_96_022808.pdf (19/01/2012)




 Janine Wulz
 Vorsitzende


 Azta Klic
 Wirtschaftsreferent

Verbraucherpreisindex 96 (Basis: 1996)

monatliche Werte ab dem Jahr 1997

Monat	1997	1998	1999	2000	2001	2002	2003	2004	2005	2006
Jänner	100,7	101,9	102,4	103,6	106,8	109,0	110,9	112,1	115,4	116,9
Februar	101,1	102,1	102,6	104,3	107,1	109,1	111,0	112,6	115,7	117,2
März	101,2	102,2	102,6	104,6	107,3	109,3	111,3	113,0	116,2	117,6
April	101,2	102,4	102,6	104,5	107,8	109,7	111,2	113,0	115,9	118,1
Mai	101,3	102,3	102,8	104,6	108,0	110,0	111,2	113,5	116,1	118,3
Juni	101,3	102,2	102,6	105,4	108,3	110,1	111,4	113,9	116,6	118,4
Juli	101,3	102,2	102,6	105,5	108,4	110,0	111,3	113,7	116,2	118,3
August	101,3	102,2	102,7	105,5	108,1	110,2	111,6	114,1	116,5	118,6
September	101,3	102,2	102,7	105,8	108,5	110,2	111,8	114,1	116,9	118,4
Oktober	101,6	102,3	103,1	106,0	108,6	110,5	111,8	114,6	116,9	118,3
November	101,6	102,4	103,2	106,4	108,5	110,4	111,8	114,8	116,7	118,4
Dezember	101,8	102,5	103,9	106,6	108,7	110,7	112,0	115,3	117,1	118,7
Ø	101,3	102,2	102,8	105,2	108,0	109,9	111,4	113,7	116,4	118,1

Monat	2007	2008	2009	2010	2011	2012	2013	2014	2015	2016
Jänner	118,7	122,6	124,1	125,6	128,7					
Februar	119,1	122,9	124,5	125,8	129,6					
März	119,7	123,8	124,8	127,2	131,1					
April	120,2	124,2	125,0	127,6	131,7					
Mai	120,6	125,0	125,4	127,7	131,9					
Juni	120,7	125,4	125,2	127,7	131,9					
Juli	120,7	125,2	124,9	127,2	131,6					
August	120,6	125,0	125,4	127,5	131,9					
September	120,8	125,4	125,5	127,8	132,4					
Oktober	121,5	126,2	125,5	128,2	132,5					
November	122,1	124,9	125,7	128,0	132,6					
Dezember	123,0	124,7	125,9	128,9	132,9)				
Ø	120,6	124,5	125,2	127,4	131,6)				

Q.: STATISTIK AUSTRIA. Erstellt am 16.1.2012

1) Der Indexstand gilt bis zur Publikation des Indexwertes des folgenden Monats als vorläufige Zahl.

VPI 96: Ab Jänner 2001 mit dem VPI 2000, ab Jänner 2006 mit dem VPI 2005, ab Jänner 2011 mit dem VPI 2010 verkettet weitergeführt.